

LET'S CONNECT

■■■■ PRINECT ■■
ANWENDERTAGE

Hidden Champions

Praxistipps für die tägliche Arbeit mit Prinect Production

Prinect Userdays 2026

Janine Schneider & Sebastian Schwarz | Heidelberg, Wiesloch, 15. Januar 2026



„Zeit kann man nirgendwo mieten, kaufen oder anderweitig besorgen. Das Angebot an Zeit ist völlig unelastisch. Einerlei, wie hoch die Nachfrage, das Angebot läßt sich nie vermehren.“

(Peter Drucker)



Hidden Champions

Praxistipps für die tägliche Arbeit mit Prinect Production



Janine Schneider & Sebastian Schwarz



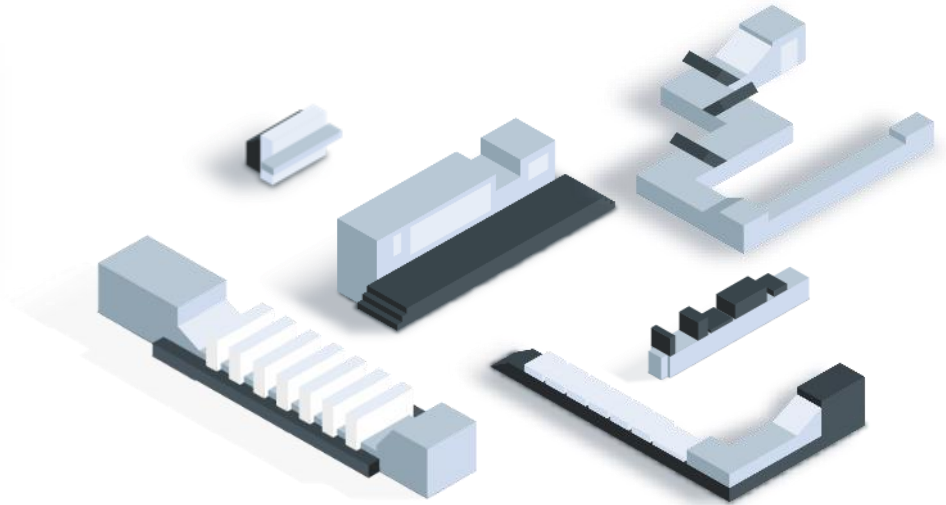
<https://forms.office.com/e/mJXfQWCzxF?origin=lprLink>

Umfrage
Ihre Perspektive ist wichtig!

...dürfen wir vorstellen? Power Press!

Das Unternehmen

- vollstufige Mixed Commercial Druckerei
- Mitarbeiter: 18 Personen, 2 Schichten
- überwiegend regionale Kunden:
 - Industriekunden
 - Einzelhändler, Vereine (B2B)
- Strategie:
 - Ausbau Online-Angebot als zusätzlicher Vertriebskanal
 - Differenzierung: Service & Beratung gegenüber Online-Druckern




3rd Party



...dürfen wir vorstellen? Power Press!

Pain Points & Anforderungen.



Dateikorrekturen

- Rund 2/3 der Kundendateien müssen korrigiert werden
- Korrekturen werden nicht in Rechnung gestellt > möglichst zeitsparende Lösungen erforderlich

Struktur & Organisation

- Trotz kleiner Unternehmensgröße: klare Planung, Übersicht & Strukturen
- Erfassung, Auswertung & Nutzung von Produktions- & Betriebsdaten ist unerlässlich

Flexibilität in der Produktion

- Kombination aus Offset- & Digitaldruck
- Entscheidung nicht nur nach Auflage/Kosten, sondern auch nach Terminen & Vor-/Nachauflagen
- Wechsel zwischen Verfahren bietet großen Vorteil, aber erschwert Produktionsplanung

Das Team von Power Press



Ben
Auftragsvorbereitung



Alice
Prepress Operator



Rachel
Produktionsplanung



Paul
Press Operator

Agenda

1. Druckdatenproblem | Konvertierung von farbigem Schwarz in K
2. Prozessstabilität im Druck | Farbabnahmestreifen im druckfreien Bereich
3. Dynamische Teilproduktvorlagen | Effektiver Ausschießen
4. Produktionsplanung | Hybride Produktion Digital – Offset
5. Wiederholaufträge | Copy, Take over, Template
6. Überblick behalten | Jobfilter nach Auftragsstatus

Druckdatenproblem | Konvertierung von farbigem Schwarz in K


Alice hat ein Druckdatenproblem.

Konvertierung von farbigem Schwarz in K.

Situation

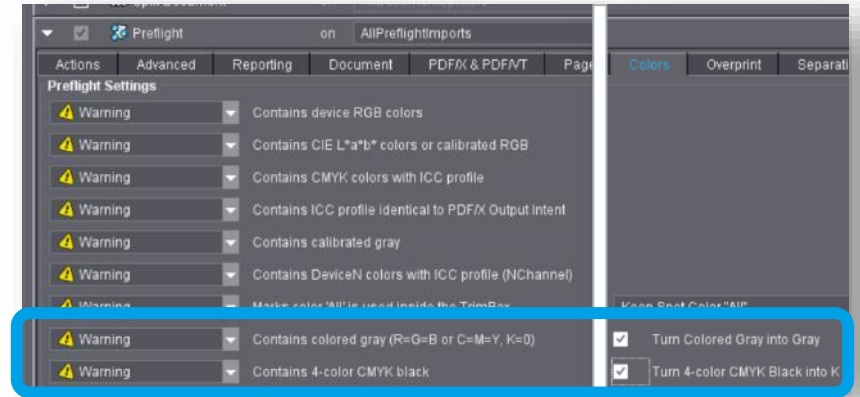


- Eilauftrag – Kunde erwartet schnelle Lieferung
- Preflight-Alarm: Schwarzer Text in 3c separiert
- Risiko: Passerprobleme, unnötige Komplexität



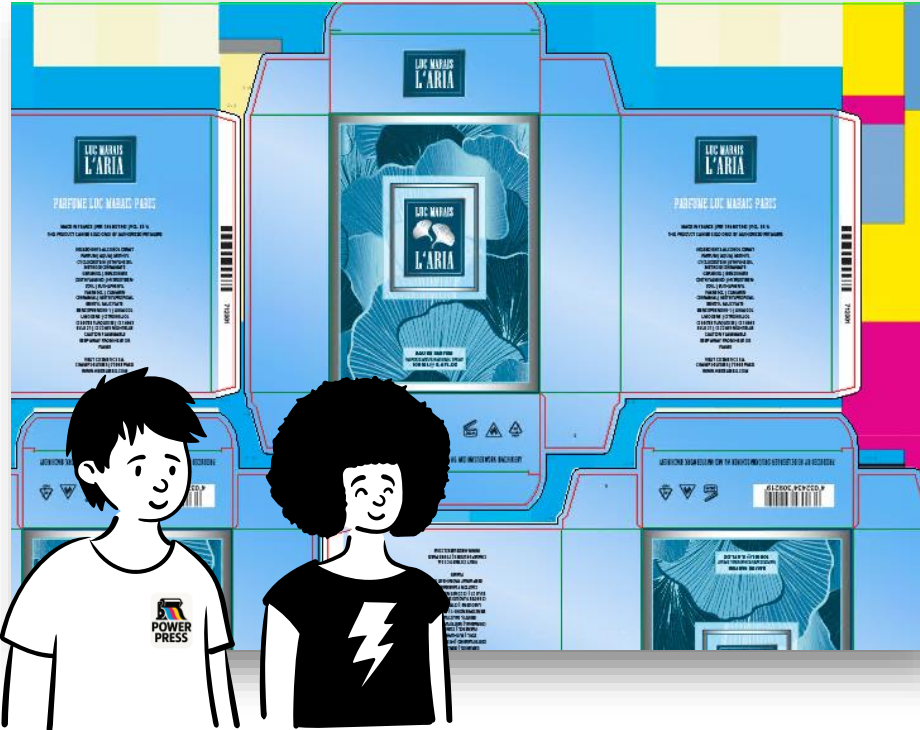
Die Lösung mit Prinect

- Automatische Umwandlung von 3c in K
- Teil des Preflights in Qualify & Prepare – saubere Daten, weniger Risiko
- Spart Zeit, hält den Job im Zeitplan



Prozessstabilität im Druck | Farbabnahmestreifen im druckfreien Bereich

Mehr Stabilität für Paul – dank smarter Streifenplatzierung. Farbabnahmestreifen im druckfreien Bereich.



Situation

- Eilauftrag, Bogenformat auf den Millimeter kalkuliert
- Kein Platz für Farbabnahmestreifen – Material zu teuer
- Risiko: Instabile Farbe im Fortdruck

Die Lösung mit Prinect

- Farbabnahmestreifen flexibel in druckfreie Bereiche platzieren, auch farbzonenbezogen möglich
- Einfach in Prinect Signa Station – ohne Zusatzaufwand
- Ergebnis: Höhere Farbstabilität, weniger Makulatur, konstante Qualität

Dynamische Teilproduktvorlagen

Effizient ausschießen – Alice macht's jetzt dynamisch.

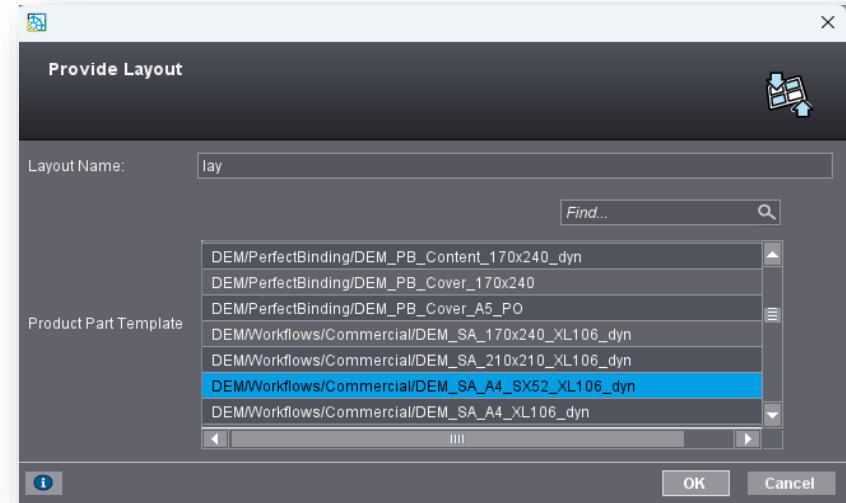
Dynamische Teilproduktvorlagen.

Situation

- Ausschießen erfordert viele manuelle Schritte
- Diverse & viele Vorlagen für jeden Anwendungsfall
- Hoher Zeitaufwand und erhöhtes Fehlerpotenzial

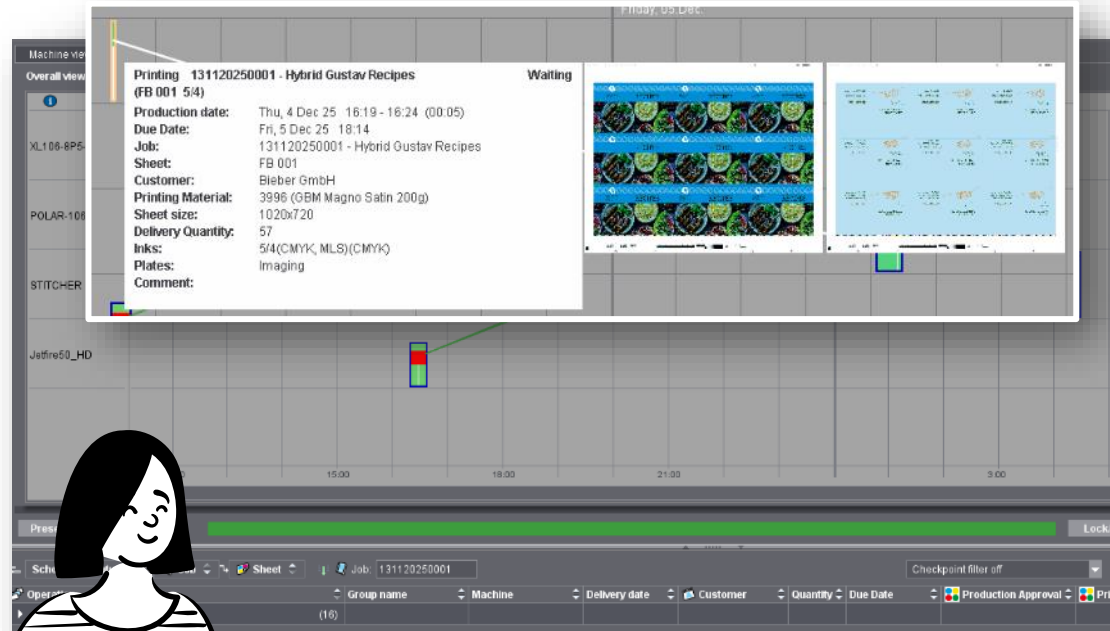
Die Lösung mit Prinect

- Dynamische Teilproduktvorlagen für flexibles Ausschießen
- Automatische Anpassung an Seitenumfang (& in Smart Automation auch an Endformat und Material)
- Ergebnis: Weniger Klicks, mehr Sicherheit, schnellerer Workflow



Produktionsplanung | Hybride Produktion Digital – Offset

Alles in einem Plan: Rachel kombiniert Digital und Offset. Hybride Produktionsplanung.



Situation:

- Unterschiedliche Anforderungen für Digital- & Offsetdruck
- Hoher Koordinationsaufwand bei paralleler Planung
- Risiko: Doppelarbeit & fehlende Transparenz

Die Lösung mit Prinect:


- Hybride Planung in einem Workflow
- Automatische Zuordnung von Jobs zu Digital und/oder Offset
- Planungsassistent macht einen Auftrag planbar
- Mehr Flexibilität, weniger Umplanungen, klare Übersicht

Wiederholaufträge | Copy, Take over, Template

Effiziente Wiederholaufträge: Damit Alice aber auch Paul sofort durchstarten können.

Copy, Take over, Template.

Flexibel für jede Anforderung
Spart Zeit und reduziert Fehler



Situation

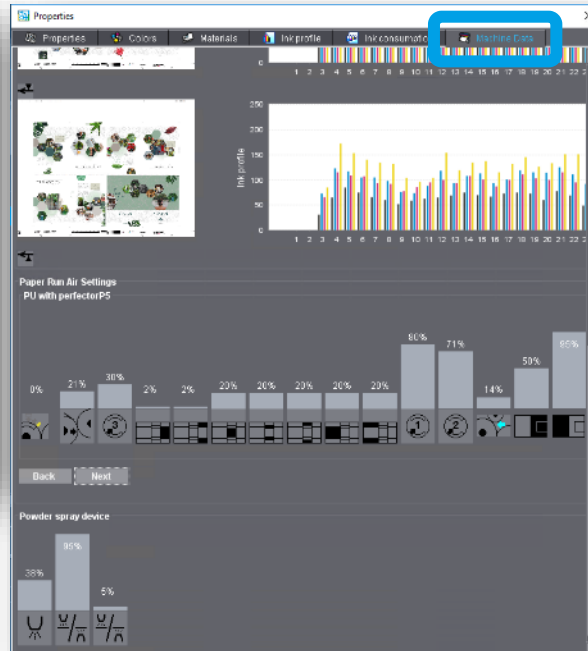
- Wiederholaufträge gehören zum Alltag
- Unterschiedliche Anforderungen: vom Nachdruck bis zur Teilnutzung
- Herausforderung: Welche Methode ist die richtige?

Die Lösung mit Prinect

- Copy: 1:1 Kopie von Originaljob und Job-JDF
- Gezielte Übernahme von ausgewähltem Auftrag
 - Job from Template inkl. Take Over: Kopie des Job-JDF mit gezielter Übernahme ausgewählter Inhalte
 - Take Over: Neuer Job mit gezielter Übernahme ausgewählter Inhalte

Effiziente Wiederholaufträge: Damit Alice aber auch Paul sofort durchstarten können.

Take Over für einen 1:1 Wiederholauftrag.




Vorgehen

- Anlage eines neuen Auftrags
> skalierte Übernahme von Vorauftrag in Auftragseigenschaften
- Übernahme Maschinendaten zum Transfer an die Speedmaster möglich
- Automatisiert mittels RelatedJobID aus dem MIS/JDF & nach JDF Import Einstellungen

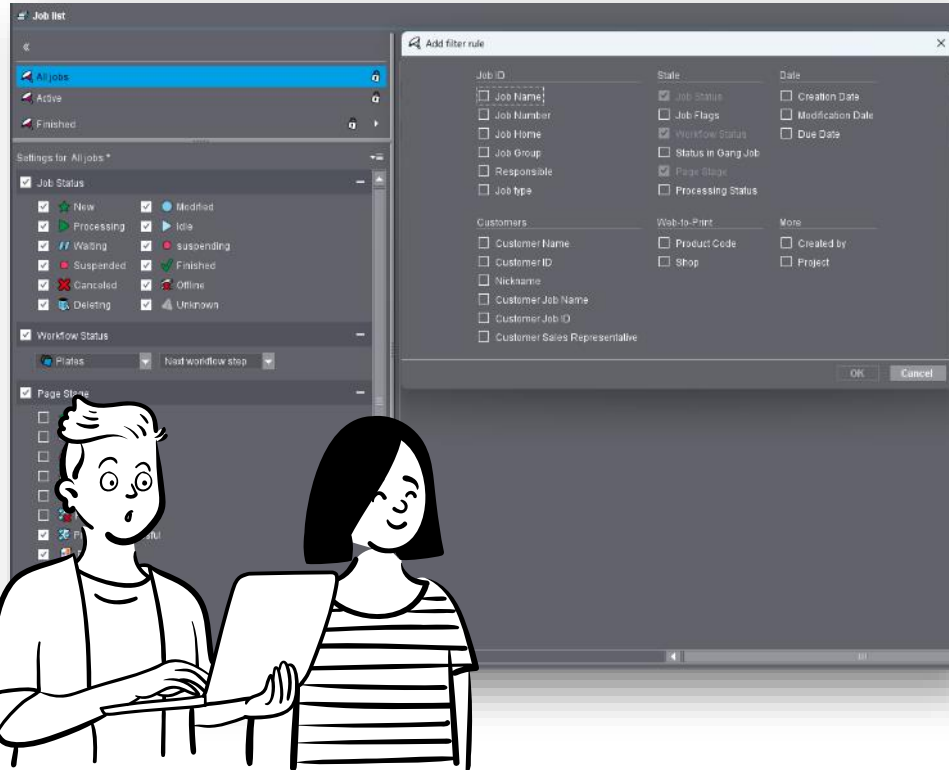
Ergebnis

- Übergabe eines 1:1 Wiederholauftrags inkl. Maschinendaten



Überblick behalten | Jobfilter nach Auftragsstatus

Ben & Rachel behalten den Überblick: Jobs filtern, Status im Blick. Jobfilter nach Auftragsstatus.



Situation

- Produktionsplanung & Sachbearbeitung brauchen Transparenz
- Termine im Blick, interne Anfragen schnell beantworten
- Risiko: Zeitverlust durch manuelle Rückfragen

Die Lösung mit Prinect

- Jobfilter im Cockpit nach Auftragsstatus
- Direkte Übersicht vom Schreibtisch aus
- Schnellere Entscheidungen, weniger unnötige Wege

Gehen Sie die nächsten Schritte mit Prinect Production & nutzen Sie die Hidden Features!



Nutzen Sie schon unsere Online Hilfe?
QR-Code führt Sie direkt dorthin!

Call to action: Schicken Sie uns Ihre
Lieblingsfeatures!